

plastek

ND



TESSILTAGLIO s.r.l.



ЭПИЛЯЦИЯ

каталог профессиональных средств



КАБИНЕТ ЭПИЛЯЦИИ — ПОЧЕМУ БЫ И НЕТ?

КАБИНЕТ ЭПИЛЯЦИИ

Необходимая площадь:
10-12 кв. м.

Минимум оборудования:
массажный стол, аппарат
для разогрева воска,
аппарат для проведения
электроэпиляции, лампа-
лупа. Средства для
восковой эпиляции: линии
Clean&Easy (США) или ND
(Франция).

Срок окупаемости
кабинета эпиляции:
от 8 месяцев до 1,2 года.



В своем стремлении к идеалу красоты человечество придумало массу способов коррекции тела. В древнем Египте, например, идеалом считалось тело, полностью лишенное волос. Нежелательную растительность вельможные красавицы методично выщипывали, удаляли при помощи специальных составов, выводили, прибегая к помощи магии, в общем, старались, как могли. Где был придуман метод восковой эпиляции, сейчас сказать трудно, но и в наше время он считается одним из самых эффективных.

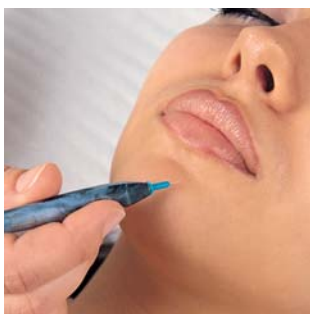

Услуга восковой депиляции традиционно занимает одно из первых мест по востребованности в салонах красоты. Спрос на нее стабильно высокий. В среднем 50-60% всех посетителей салонов пользуются услугой удаления нежелательных волос.

При проектировании салона красоты специалисты рекомендуют выделять под услуги депиляции и бикини-дизайна отдельный кабинет.



ОБОРУДОВАНИЕ ДЛЯ ЭЛЕКТРОЭПИЛЯЦИИ

КОМПЛЕКС-СИСТЕМА ДЛЯ
ЭПИЛЯЦИИ (Decomedical)
Многофункциональный аппарат
для эпиляции.
Позволяет провести
термоэпиляцию и эпиляцию
методом термоллиза.
Код DEC 22.
Мощность 30 Вт.



Электроэпиляция — почти единственный реально доступный для основной массы клиентов метод убрать нежелательные волосы навсегда. После несложного обучения электроэпиляцией может заниматься любой специалист с медицинским образованием.

В современных салонах цена услуги определяется в минутах и составляет в среднем от 2 до 4 евро за 5 минут. Срок окупаемости аппарата в сезон — 4–5 месяцев.



ИГЛЫ ДЛЯ ЭПИЛЯЦИИ
Стерильные иглы для эпиляции.
Комплект 50 шт. Код AC 0636.

ОБОРУДОВАНИЕ ДЛЯ БИОЭПИЛЯЦИИ



АППАРАТЫ «CLEAN+EASY» ДЛЯ ПРОФЕССИОНАЛЬНОЙ РАБОТЫ.

АППАРАТ 40 003.

Обеспечивает равномерный нагрев 2 аппликаторов для ног, 2 для тела и 2 для лица. В комплект входит специальный поднос для аксессуаров и средств до и после эпиляции.

В стартовый набор для работы входят: 2 воска для ног, 2 воска для тела, 2 воска для лица, 6 различных головок, ленты для ног, тела, лица, антисептик в салфетках, масло, молочко.

Код набора 40 003.

АППАРАТ 40 203.

Еще один профессиональный аппарат для проведения восковой эпиляции. Позволяет одновременно разогреть: 3 аппликатора для ног, 1 для тела и 2 для лица, значит вам не нужно терять время на ожидание нагрева нового аппликатора.

Прозрачная небьющаяся лексановая дверца позволяет сразу определить состояние воска во время нагрева. Регулируемый термостат обеспечивает быстрое нагревание и поддержание аппарата в режиме ожидания. Отделение на задней стенке аппарата служит для хранения салфеток, а также для предварительного прогрева воска.

В стартовый набор для работы входят: 3 воска для ног, воск для тела, 2 воска для лица, 6 различных головок, ленты для ног, тела, лица, антисептик, масло, гель Алоэ, молочко.

В подарок — 12 восков для ног.

Код набора 40 203.


АППАРАТ ДЛЯ РАЗОГРЕВА БАНОЧНОГО ВОСКА

Прибор обеспечивает быстрый нагрев 800-граммовой банки воска.

Позволяет регулировать температуру нагрева. Диаметр кюветы 10 см.

Код WA 19.





ОБОРУДОВАНИЕ ДЛЯ БИОЭПИЛЯЦИИ

CLEAN&EASY ПОРТАТИВНЫЙ

Аппарат для начинающих специалистов и для домашнего применения. Нагреватель позволяет разогревать два картуша (12 и 60 г) одновременно. Время разогрева 20–25 минут. Можно разогревать картуши 12, 60 и 80 г.

В комплект входит: набор воска, 2 роликовые головки, 10 лент.
Код 45010.



CLEAN&EASY MINI

Нагреватель-термос для разогрева и поддержания температуры 80-граммовой картуши воска. Время разогрева 20-25 минут.

В комплект к аппарату поставляется: воск, роликовая головка, 10 лент для эпиляции.
Код 40216.



АППАРАТЫ ДЛЯ НАГРЕВА КАРТУША 100 г.



Переносной термоизолированный прибор для нагрева 100-граммового картуша. Компактен, идеально подходит для процедур на дому. Время нагрева 15 минут.

Мощность 30 Вт.
Код 999.

Прибор имеет окошечко, через которое можно легко определить состояние воска во время нагрева.

Код SR.



ТЕПЛЫЕ ВОСКИ

Одноразовые воски для эпиляции с применением лент представлены двумя ведущими производителями — Norma de Durville (Франция) и Clean&Easy (США). Воски выпускаются в банках (800 г) и одноразовых флаконах (картушах) различной емкости. Одним 100-граммовым картушем можно провести 2 эпиляции ног полностью или 4 эпиляции ног до колена.

БЕЛЫЙ ПЕРЛАМУТРОВЫЙ ВОСК С ЗАПАХОМ МАГНОЛИИ

Применяется для любой, даже самой чувствительной кожи и предназначен для эпиляции тонких волос. Он имеет стабильную формулу, и перепады температуры не влияют на его качество. Не вызывает аллергической реакции.

Банка 800 г. Код CJ 40/14.

СМОЛЯНОЙ ТЕПЛЫЙ ВОСК

Самый распространенный универсальный воск. Применяется для любого типа кожи и любых волос. Легок в использовании, обеспечивает прекрасную эпиляцию.

Банка 800 г. Код CJ 40/06.

АЗУЛЕНОВЫЙ ВОСК


Азуленовый воск зеленого цвета. Предназначен для жестких волос и чувствительной кожи. Возможные области применения — бикини, подмышки и участки с ранее бритыми волосами.

Банка 800 г. Код CJ 40/17.

ЗЕЛЕНЫЙ ПЕРЛАМУТРОВЫЙ ВОСК

Для чувствительной кожи. Предназначен как для жестких, так и для тонких волос. Может применяться для любой области тела, исключая области пушкового волоса.

Банка 800 г. Код CJ 40/14.



СПОСОБ ПРИМЕНЕНИЯ БАНОЧНЫХ ВОСКОВ (кроме CJ 40/0)

1. Нагреть воск до консистенции густого меда (40°C). Начатую банку воска можно снова разогревать, свойства и консистенция воска не изменяются.
2. Нанести его на поверхность, подлежащую эпиляции. Для этого лучше использовать узкий шпатель из нержавеющей стали (код CJ 11), окунуть его в воск, вытереть одну сторону шпателя о край банки, расположить шпатель перпендикулярно обрабатываемой поверхности, накладывая воск по росту волос очень тонким слоем.
3. Нанести на воск ленту для эпиляции (код CJ 32), затем резко дернуть ленту против роста волос параллельно обрабатываемой поверхности, для уменьшения болевого эффекта. Ленту можно использовать еще несколько раз до перенасыщения ее волосами и воском.
4. После эпиляции по необходимости остатки воска снять бесцветным маслом (код CJ 21). Для замедления роста волос желательно использовать ингибитор-спрей НД (код CJ 37/1), который наносится на кожу непосредственно после эпиляции. Перед ингибитором лучше не использовать другие косметические средства. Для охлаждения и уменьшения притока крови можно использовать зеленый гель с ментолом и камфорой.





ТЕПЛЫЙ ВОСК В КАРТУШАХ

ВОСКИ «Clean&Easy» (США):

ВОСКИ «ND» (Франция):

Для чувствительной кожи и жесткого волоса.

ВОСК АЗУЛЕНОВЫЙ
12 г для лица (41233)
34 г для тела (41232)
80 г для ног (41212)

ВОСК АЗУЛЕНОВЫЙ
80 г для ног и тела (СJ 43/1)
100 г + ролик (СJ 30)
ВОСК ЦИТРУС
100 г + ролик (СJ 30/66)

Для всех типов кожи и волос.

ВОСК УНИВЕРСАЛЬНЫЙ
12 г для лица (41633)
34 г для тела (41632)
80 г для ног (41612)

ВОСК ТЕМНЫЙ НА СМОЛЯНОЙ ОСНОВЕ
80 г для ног и тела (СJ 43/1)
100 г+ ролик (СJ 30)

ВОСК ЗЕЛЕНый ЧАЙ
100 г + ролик (СJ 30/65)

Для чувствительной кожи и тонких волос.

Мягкий воск для тонких волос и чувствительной кожи. Не противопоказан при легких формах нарушения периферического кровообращения (можно использовать летом).


ВОСК СВЕТЛЫЙ
80 г для ног и тела (СJ 43/1)
100 г + ролик (СJ 30)



РОЛИКОВЫЕ ГОЛОВКИ

Самоочищающиеся роликовые головки для картриджей имеют металлическую сердцевину для поддержания температуры и обеспечивают равномерное нанесение исключительно тонкого слоя воска.

Код 41038 для ног 80 г.
Код 41635 для тела 34 г.
Код 41636 для бровей 12 г.
Код 41637 для лица 12 г.



ГОРЯЧИЕ ВОСКИ

ПРОДУКЦИЯ ФИРМЫ NORMA DE DURVILLE (Франция)



ГОРЯЧИЕ ВОСКИ более трудоемки в применении. Их использование требует определенных навыков и сноровки. Но... качество и комфорт этих восков несравненно выше традиционных теплых восков. Владея техникой горячих восков, мастер обеспечивает себя очень большим кругом благодарных клиентов.

Горячие воски особенно рекомендованы при эпиляции жестких волос, чувствительной кожи. Они не требуют наложения лент.

И, наконец, они гораздо комфортнее для клиента.

СПОСОБ ПРИМЕНЕНИЯ:

1. Растопить воск в аппарате для разогрева воска до консистенции густого меда (55°C). Следите за тем, чтобы температура не была слишком высокой. Тестируйте температуру воска на внутренней стороне запястья.

2. Шпателем нанести воск по росту волос, оставляя один край полоски потолще.

3. Когда воск остынет (он не должен прилипнуть к пальцам) быстро потянуть полоску воска против роста волос.

4. После эпиляции снять остатки воска бесцветным маслом (код 43605) с помощью ватной салфетки.



ЖЕЛТЫЙ ВОСК В ГРАНУЛАХ

Натуральный очень клейкий, но не пристающий к рукам воск, позволяющий осуществлять прекрасную эпиляцию с первого раза. Он имеет стабильную форму и не кристаллизуется. Долго остается мягким, что упрощает эпиляцию.

Код CJ 03, упаковка 1кг. Код CJ 03/1, упаковка 250 г.

ЗЕЛЕНЫЙ ВОСК

Воск для очень нежной кожи. Благодаря своей мягкости он долго не затвердевает и не ломается. Входящие в его состав азулен и хлорофилл делают кожу более нежной и снимают возможные раздражения.

Код CJ 03, упаковка 1кг. Код CJ 14, упаковка 500 г. Код CJ 03/1, упаковка 250 г.

БЕЛЫЙ ВОСК В ГРАНУЛАХ

Простое и быстрое использование. Наносится на кожу тонким слоем и долгое время остается мягким. За один раз вырывает волосы и лишний пух, обеспечивая превосходную эпиляцию. Наложённые полоски воска, даже остывая, не ломаются.

Код CJ 03, упаковка 1кг. Код CJ 03/1 упаковка 250 г.

РОЗОВЫЙ ВОСК

Натуральный воск, позволяющий осуществлять мягкую эпиляцию. Разработан специально для интенсивного применения. Благодаря низкой температуре плавления (более 40°C – 50°C), воск является очень мягким, что позволяет ему удалять воск вместе с луковицей, не раздражая кожу. При первоначальном использовании воска не следует его перегревать.

Код CJ 03, упаковка 1 кг. Код CJ 13, упаковка 500 г. Код CJ 03/1, упаковка 250 г.

ГОРЯЧИЕ ВОСКИ

ПРОДУКЦИЯ ФИРМЫ NORMA DE DURVILLE (Франция)

ВОСКИ ДЛЯ ОДНОРАЗОВОГО ПРИМЕНЕНИЯ

Для эпиляции требуется в пять раз меньше, по сравнению с традиционным высокотемпературным воском, что дает возможность большей экономии для салонов, предлагающих одноразовую эпиляцию.

ОЧИЩАЮЩИЙ СИНИЙ ВОСК

Воск для эпиляции на основе природной сосновой смолы. Его этерификация придает ему чрезвычайно высокую пластичность. Этот воск обладает совершенно исключительными свойствами, позволяющими наносить его очень тонким слоем.

Состав этого препарата позволил улучшить эффективность отрыва волос, которые удаляются при первом проходе.

Воск очень хорошо прилипает к волоскам и очень мало — к коже, что обеспечивает ощущение комфорта при эпиляции.

Состав: натуральная сосновая этерифицированная смола, микрокристаллический воск H.V.


Банка 800 г. Код CJ 40/0

ВОСК ЦИТРУС

Воск для эпиляции на основе природной смолы и добавками экстрактов цитрусовых: апельсина, лимона, бергамота, мандарина, нероли. Воск очень комфортен для клиента, может использоваться для всех типов кожи. Входящие в состав экстракты цитрусовых обладают бактерицидным, противовоспалительным действием. Позволяет провести эпиляцию очень быстро — удаляется уже через 20 секунд после нанесения.

Состав: натуральная сосновая этерифицированная смола, микрокристаллический воск H.V, экстракты апельсина, лимона, бергамота, мандарина, нероли

Банка 800 г. Код CJ 40/84



ХОЛОДНЫЙ ВОСК В ПЛАСТИНАХ

Способ применения.

1. Согретье в ладонях две склеенные между собой эпиляционные полосы, отделите их друг от друга.
2. Осторожно наложите намазанной стороной одну из полос на эпилируемый участок в направлении естественного роста волос.
3. Быстро оторвите полосу в направлении, противоположном росту волос. Чем быстрее вы произведете отрыв, тем эффективнее будет эпиляция. Сложите полосу намазанным слоем внутрь; разотрите продукт через бумагу, чтобы его восстановить. Разверните полосу — вы снова можете ее использовать.
4. Смените полосу, когда нанесенный на нее продукт будет заполнен волосами. Большой полосы обычно бывает достаточно для эпиляции одной ноги.
5. Когда эпиляция закончена, сразу нанести наше азуленовое масло. Наносите его ежедневно, в течение 8-10 дней.



ХОЛОДНЫЙ ВОСК

Двойные полосы для домашнего использования. Разогревается в ладонях. Эпиляционные полоски обеспечивают быструю и безболезненную эпиляцию. Азуленовое масло регулирует рост волос.

В комплект входят: 6 двойных полос, готовых к применению и 1 флакончик с азуленовым маслом.

Меры предосторожности: Не применяйте холодный воск после ванны, не накладывайте на раны, расширенные вены или прыщи.

Холодный воск для лица. Код CJ32/804.
Холодный воск для тела. Код CJ32/803.

АКСЕССУАРЫ ДЛЯ ЭПИЛЯЦИИ



ЛЕНТЫ ДЛЯ ЭПИЛЯЦИИ

Изготовлены из не рвущегося полотна. Незаменимы благодаря их эластичности, прочности и гигроскопичности. Используются с теплыми восками.

Код E 60, ленты для ног, рулон 500 лент (Италия).

Код 42600 для ног, 100 шт.

Код 42601 для тела, 100 шт.

Код 42602 для лица, 100 шт.

ПЕРЧАТКИ ИЗ ЛАТЕКСА

Перчатки маленькие. Код AE41TGS.

Перчатки средние. Код AE41TGM.

Перчатки большие. Код AE41TGL.

БУМАГА ДЛЯ КРЕСЛА

Защищают поверхность кресла от капель воска. Существуют 2 вида бумаги — мягкая двойная и с полиэтиленовым покрытием. Рулоны перфорированы, что позволяет экономно и аккуратно ее использовать.

Код CJ 51, рулон 60 м (Франция), E8738IMB

Код E 90, рулон с полиэтиленом, 50 м (Италия).

ПИНЦЕТЫ ДЛЯ ЭПИЛЯЦИИ

Обеспечивают прочный захват, помогают удалить «пеньки» до 5 мм или отдельные волоски.

Код CJ 18L, пинцет экстра (Франция).

Код CJ 18, пинцет (Франция).

ТРУСИКИ ОДНОРАЗОВЫЕ ДЛЯ ЭПИЛЯЦИИ ЗОНЫ БИКИНИ

Код E661, E651.

КОЛЬЦА БУМАЖНЫЕ НА БАНКИ С ВОСКОМ

Код SC98.

ШПАТЕЛИ ДЕРЕВЯННЫЕ ОДНОРАЗОВЫЕ

Код SPLG.


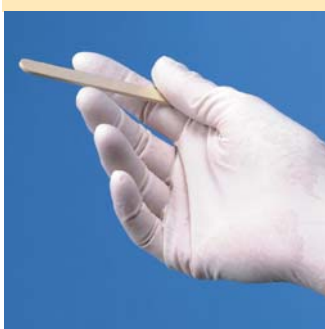
ШПАТЕЛИ ДЕРЕВЯННЫЕ (Франция).

Шпатель прямоугольный универсальный. Длина 24 см. Код 5516.

Шпатель для подмышек. Длина 16 см. Код 5529.

Шпатель для небольших поверхностей. Длина 14,5 см. Код 5528.

Шпатель в форме ложки. Длина 27 см. Код 5546.



ЛОСЬОН АНТИСЕПТИК

Первым шагом при применении воска должно быть очищение кожи при помощи лосьона «Антисептик». Этот лосьон дезинфицирует кожу, а также полностью удаляет остатки жира, косметики и дезодорантов. Лосьон может применяться перед маникюром, прокалыванием ушей или электролизом.

Код 43603, флакон 475мл (США).
Код 43602, салфетки «Антисептик» 48 шт. (США).

МАСЛО ДО И ПОСЛЕ ЭПИЛЯЦИИ

Средство на основе масел сладкого миндаля и масла жожоба. Смягчает кожу.

Код СJ 21. Флакон 1л (Франция).

ТАЛЬК КОСМЕТИЧЕСКИЙ ДЛЯ ЭПИЛЯЦИИ

Мягкое средство, используемое до эпиляции, с приятным ароматом лаванды.

Код 47205. Флакон 125 г (США).

МОЛОЧКО-КОНДИЦИОНЕР

Применяется для увлажнения кожи после эпиляции. Содержит противовоспалительные компоненты, уменьшающие раздражение и покраснение после эпиляции. Защищает, восстанавливает, смягчает и увлажняет кожу.

Код 43606. Флакон 475 мл (США).

УСПОКАИВАЮЩИЙ ГЕЛЬ АЛОЭ

Гель, содержащий алоэ и аллантоин, мгновенно охлаждает, успокаивает и освежает кожу после применения воска.

Код 43604. Флакон 475 мл (США).

МАСЛО ПОСЛЕ ЭПИЛЯЦИИ

Состав для удаления воска на основе масла пшеничных зерен обладает сильным смягчающим действием. Легко удаляет остатки воска с кожи. Может быть использован для любых восков, а также для чистки нагревательного аппарата и роликов.

Код 43605, флакон 475 мл (США).

РАСТВОРИТЕЛЬ ВОСКА

Легко удаляет воск с любых поверхностей и инструментов.

Не выливать остатки в водостоки! Хранить в темном, проветриваемом помещении. Код 499 без ацетона, флакон 1 л (Франция). Код 916 с ацетоном, флакон 1 л (Франция).

НАБОР ДЛЯ ОБЕСЦВЕЧИВАНИЯ ВОЛОС

Код СJ 49, комплект для домашнего использования, 2 тубика по 30 г (Франция).
Код СJ 50, комплект профессиональный, 2 тубика по 150 г (Франция).



СРЕДСТВА ДО И ПОСЛЕ ЭПИЛЯЦИИ



ЛОСЬОН-ИНГИБИТОР, ЗАМЕДЛЯЮЩИЙ РОСТ ВОЛОС

Органический продукт, замедляющий рост волос, на основе папайи и ананаса. Делает волосы тоньше и облегчает их удаление. Используется сразу после эпиляции вместо других косметических средств. Рекомендуется для домашнего применения.

Код 43007. Флакон 10 мл, уп. 3 шт. (США).
Код СJ 37. Флакон-спрей 7,5 мл, уп. 1-8 шт. (Франция).

МОЛОЧКО-ИНГИБИТОР, ЗАМЕДЛЯЮЩЕЕ РОСТ ВОЛОС

Средство, которое удачно соединяет в себе свойства молочка после эпиляции и ингибитора, замедляющего рост волос. Используется сразу после эпиляции. Содержит противовоспалительные компоненты, которые снимают раздражение кожи, увлажняют и смягчают ее. Замедляет рост волос, делая их более мягкими и редкими. Достаточно нежное для лица и эффективное для тела. Рекомендуется для домашнего применения.

Код 47320. Флакон 145 мл (США)



ПАРАФИНОТЕРАПИЯ

Парафинотерапия — одна из самых приятных и эффективных процедур в косметическом салоне. Идеально подходит для сухой кожи, так как оказывает глубокое увлажняющее действие, смягчает и разглаживает морщины. Является прекрасным дополнением к SPA-маникюру и педикюру. Показаниями для парафинотерапии являются также воспалительные заболевания опорно-двигательного аппарата, последствия травм суставов, сухожилий, костей, периферической нервной системы.

Оборудование, средства и аксессуары для парафинотерапии представлены двумя производителями — Clean&Easy (США) и Tessitaggio (Италия).



Аппараты для разогрева парафина

ВАННА ДЛЯ ПАРАФИНОТЕРАПИИ

Прибор имеет модный дизайн, с возможностью точного температурного регулирования и использования электронного термостата, что позволяет сохранять парафин при оптимальной температуре. Световая индикация степени разогрева парафина на передней панели ванны.

В аппарате можно разогревать до 3 кг парафина.

Напряжение: 220-230 Вольт 50 Гц

Мощность: 150 Ватт

Код SP, Tessitaggio (Италия)

АППАРАТ SPA-ПАРАФИНОТЕРАПИИ

Современный программируемый цифровой аппарат позволяет работать как в автоматическом, так и ручном режиме. Возможность термостатического контроля.

В аппарате можно разогревать до 4 кг парафина.

Поставляется в комплекте с 3 кг парафина.

Напряжение: 220-240 Вольт 50 Гц

Мощность: 170 Ватт

Код 43502, Clean&Easy (США)



ПАРАФИНЫ



ПАРАФИН «ДЕТОКС» с персиком и витамином Е

Обогащенный экстрактами персика, можжевельных ягод, фенхеля и Витамином Е помогает детоксифицировать кожу, в то же время глубоко увлажняя и кондиционируя ее.

Код 41 145, упаковка 453 гр, США

ПАРАФИН «УСПОКАИВАЮЩИЙ» с лавандой и иланг-илангом

Обогащенный экстрактами лаванды и иланг-иланга снимает стресс и восстанавливает силы.

Код 41 130, упаковка 453 гр, США

ПАРАФИН «ЗАЖИВЛЯЮЩИЙ» 41 135 с белой мятой

Обогащенный экстрактами мяты и розмарина снимает мускульное напряжение и незначительные кожные раздражения, уравновешивая сознание и тело.

Код 41 135, упаковка 453 гр, США

ПАРАФИН «ЭНЕРГИЯ» 41 145 с алоэ и цитрусом

Обогащенный экстрактами цитруса и алоэ, успокаивает раздражение кожи и увлажняет кожу.

Код 41 140, упаковка 453 гр, США

ПАРАФИН «ПЕРСИК»

Обогащенный экстрактом персика, глубоко увлажняет кожу.

Код PP, 1000 гр, Италия



Расход парафина на 1 процедуру

Парафиновая терапия для лица	50 г
Парафиновая терапия для ног	125 г
Парафиновая терапия для рук	85 г

Средства до и после парафинотерапии



СПРЕЙ АНТИСЕПТИК ДЛЯ ПАРАФИНОТЕРАПИИ

Обязательный этап в проведении процедуры парафинотерапии — санитарная обработка кожи клиента перед погружением руки (или ноги) в ванну с парафином. Это обеспечит соблюдение правил гигиены в салоне. Форма в виде спрея бесспорно удобна при обработке кожи рук или ног.

Код 41124, флакон-спрей 120мл (США)

УВЛАЖНЯЮЩИЙ И ПИТАТЕЛЬНЫЙ КРЕМ

Применяется после Антисептика под парафиновую аппликацию. Увеличивает восстанавливающие свойства Морских водорослей и увлажняющих свойств Коллагена, Эластина и Алоэ, входящих в состав крема.

Код 41125, флакон 120 мл (США)

МАСЛО ПОСЛЕ ПАРАФИНА И ВОСКА

Масло с эвкалиптом легко удаляет остатки любого воска и парафина с обработанного участка кожи. Хорошо впитывается, не оставляя жирных следов. Интенсивно смягчает и освежает кожу.

Код P31782, флакон 1000 мл (Италия)

НАБОР ДЛЯ ПАРАФИНОТЕРАПИИ

Все что вам нужно для успешной парафинотерапии. Набор аксессуаров включает:

Кисть для парафина, код 41120

Перчатки для рук (1 пара), код 41122

Парафиновые протекторы (26 шт)

Спрей Антисептик, код 41124

Увлажняющий крем, код 41125, 41126

Описание процедуры парафинотерапии рук и ног:

1. Проведите санитарную обработку кожи рук (ног). Очистите кожу рук (ног) и проведите пилинг.
2. Нанесите крем с коллагеном. Проведите легкий массаж.
3. Заранее разогрейте парафин в нагревателе до жидкого состояния.
4. Специальной кистью нанесите на руку (ногу) первый защитный слой парафина. Затем погрузите руку до запястья (ногу — до щиколотки) на несколько секунд в теплый парафин 4-5 раз, пока не образуется ровный толстый слой.
5. Наденьте на руку (ногу) защитный пластиковый пакет, а затем сверху — махровую варежку, чтобы сохранить тепло.
6. Через 10-15 минут снимите варежку, при этом парафин легко удаляется вместе с пластиковым пакетом от запястья (щиколотки) к кончикам пальцев. Нанесите защитный крем.

Описание процедуры парафинотерапии для лица:

1. Очистите кожу лица соответствующими типу кожи средствами, проведите пилинг.
2. Нанесите защитные ватные диски на область глаз, пропитанные успокаивающим лосьоном или питательным кремом. Нанесите на лицо косметические средства, предусмотренные программой.
3. Заранее разогрейте парафин в нагревателе до жидкого состояния. Перед тем как нанести парафин на лицо клиентки, проверьте его температуру на тыльной стороне запястья.
4. Наложите на лицо марлевую маску. Поверх марли (или маски) специальной кистью нанесите парафин слой за слоем (4-5 слоев). При куперозе рекомендуется делать аппликации только на области подбородка и лба.
5. Через 10-15 минут осторожно снимите маску по направлению от шеи ко лбу.



Аксессуары



КИСТЬ ДЛЯ ПАРАФИНОТЕРАПИИ

Кисть с мягкой щетиной создана для нанесения парафинового воска на любую часть тела.

Код 41120

ПРОТЕКТОРЫ (ЗАЩИТА РУКИ/НОГИ)

Исключает контакт парафинового воска с варежками для рук и ног. Одноразовые, делают легким удаление парафина. Сохраняют варежки чистыми.

Код 41121

ВАРЕЖКИ ДЛЯ РУК И НОГ РС039742

Максимально сохраняют тепло. Сделаны из 100 % хлопка. Безразмерные, с застежкой, можно стирать.

Код 41122 — для рук

Код 41123 — для ног

Показания (к применению парафиновых процедур).

- Обезжиренная кожа (кожа, которой недостает жира)
- Грубая сухая кожа на руках и ногах
- Обветренная, обезвоженная кожа (зимой или после длительного пребывания на открытом воздухе)
- Боли в руках и ногах
- Артрит (при отсутствии системных заболеваний)
- Растяжение мышц, вызванное перенапряжением (но не воспаленные или изношенные мышцы!)
- Перед пребыванием на солнце и после него
- Перед массажем.

Противопоказания.

- Купероз
- Клаустрофобия
- Акне
- Диабет
- Инфекционные заболевания
- Открытые раны или потертости
- Повышенное артериальное давление.

Дезинфекция



БАЦИЛОЛ ПЛЮС

Применяют для дезинфекции поверхностей помещений (пол, стены, подоконники, двери), жесткой мебели из устойчивых к препарату материалов, а также для достижения быстрого дезинфицирующего эффекта поверхностей медицинских приборов, аппаратов, оборудования из устойчивых к препарату материалов (перед проведением дезинфекции проверяют устойчивость конструкционных материалов объекта к препарату).

Код 31 41 511, 31 41 512.



СТЕРИЛЛИУМ

Антисептический препарат для гигиенической обработки кожи рук с пролонгированным действием.

Код 31 41 206, 31 41 211.



КУТАСЕПТ Г, КУТАСЕПТ Ф

Препараты для пред- и послепроцедурной антисептической обработки кожи с обезжиривающей очисткой и пролонгированным действием.

Код 381, 31 42 310, 31 42 3101.



Компания «Пластэк» предлагает салонам красоты не только расходные материалы, но и технологии!

Учебные центры компании проводят подготовку мастеров эпиляции.

В программу обучения входят:

- Характеристика и особенности роста волос.*
- Виды восков и воскоплавов. Средства, необходимые для проведения депиляции.*
- Подготовка воскоплавов к процедуре и их последующая обработка.*
- Технология проведения депиляции различных участков тела различными видами восков.*
- Использование средств, уменьшающих рост волос.*
- Расчеты себестоимости процедур.*

www.plastekcosmetic.ru



г. Санкт-Петербург,

ул. Блохина, 1/75

(812) 235-83-25,
(812) 232-26-14,
(812) 232-03-56,
(812) 235-83-23

e-mail:
plastek@plastek.spb.ru

г. Москва,

Озерковская наб., 56

(095) 951-92-73,
(095) 951-31-58,
(095) 951-21-34,
(095) 235-36-59

e-mail:
info@plastek-msk.ru

г. Новосибирск,

Вокзальная маг, 18

(3832) 226-945,
(3832) 271-831,
(3832) 222-356

e-mail:
plastek@plastek.nsk.su

Украина, г. Киев,

ул. Малоподвальная,
12/10, 27

(044) 234-30-20,
(044) 228-32-65,
(044) 228-32-76,
(044) 235-56-75

e-mail:
plastek@plastek.kiev.ua